

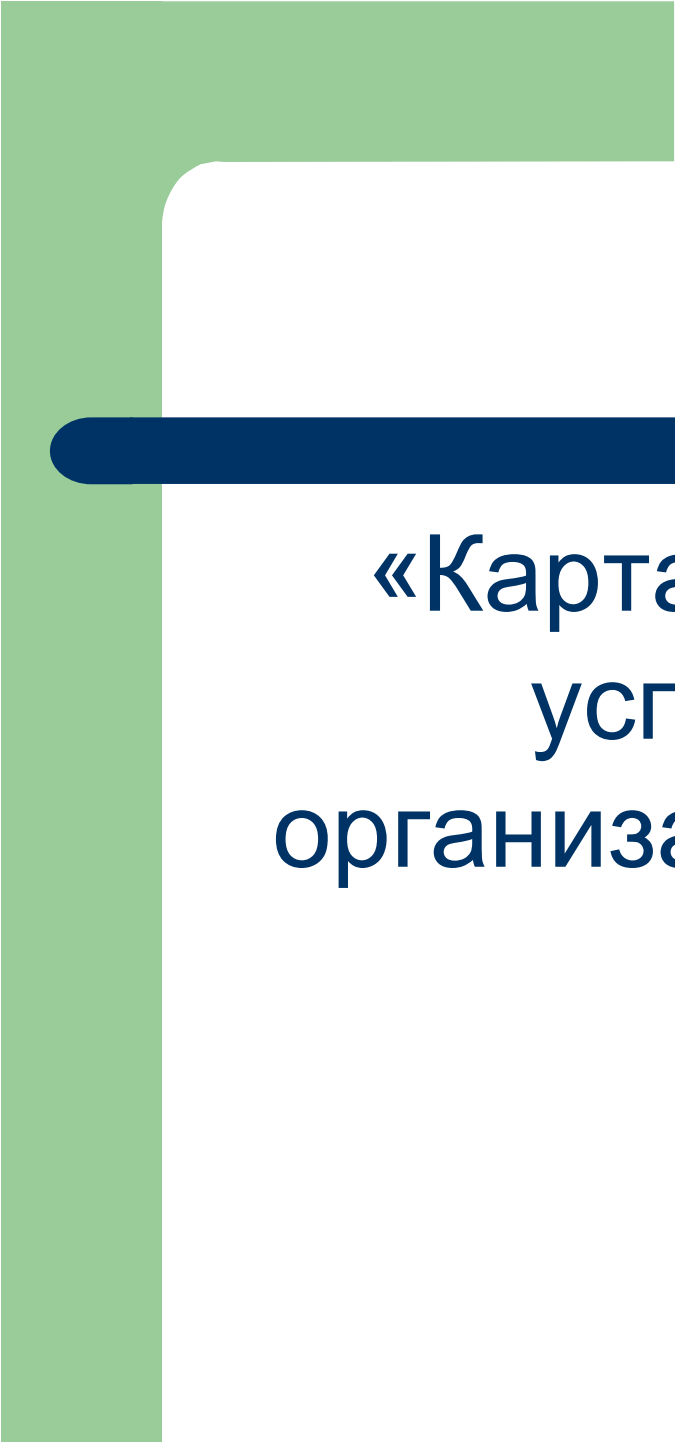


Заметки в виде карты МЫСЛИ




MIND MAPPING
by Toni Buzan



**«Карта мысли» является
успешным методом
организации и представления
данных.**


Главные принципы составления «карты мысли»

- Символы
- Рисунки
- Группирование
- Ключевые слова
- Разные линии
- Цвета




Карта мысли имеет определённую структуру

- Тема, главная идея находится в центре
- Второстепенные понятия находятся на некотором расстоянии от центра.
- Информацию одинаковой важности группируем в количестве, не превышающем семь элементов.
- Используем стрелки и линии различной толщины, геометрические фигуры, символы, рисунки.




Карта мысли имеет определённую структуру

- Концентрируемся больше на графическом представлении фактов, чем на словесном описании. Используем только ключевые слова и сокращения.
- Каждая карта мысли выглядит иначе в зависимости от темы, информации и того, кто её создаёт.
- Фантазируй!




Карту мысли можно использовать:

- Повторение



Карту мысли можно использовать:



- **Подготовка к контрольной работе или экзаменам**

Карту мысли можно использовать:

- Презентация



Карту мысли можно использовать:



- **Записи из книг**

Карту мысли можно использовать:

- **Записи на лекциях**



«Карта мысли» создаёт связи между понятиями и идеями, группирует их с помощью ассоциаций и образов вокруг центральной идеи.

